

CAT II INVENTO


AKCES[®]MED



Προσκέφαλο τύπου «HEXAGON» που μμείται 2 στοργικά χέρια. (Ο ιμάντας πωλείται χωριστά)



Άνετη ρύθμιση της κλίσης με χειριστήριο ποδιού.



Οπτική ένδειξη της γωνίας κλίσης.



Στήριγμα γονάτων με εύκολη εφαρμογή.

Το CAT II INVENTO με την ανάλογη τοποθέτηση του καθίσματος προσφέρει είτε έναν **εμπρόσθιο** είτε έναν **οπίσθιο ορθοστάτη**. Η κατάλληλη θέση ορθοστάτησης λειτουργεί ιδιαίτερα ευεργετικά στην ανάπτυξη του παιδιού. Ενισχυμένο με υδραυλική μπουκάλα μας προσφέρει την άμεση και εύκολη ρύθμιση στις μοίρες ορθοστάτησης και γωνία κλίσης του από 0° έως 90°.

Μπορούμε εύκολα να αλλάξουμε τη θέση ενός παιδιού από ξαπλωτή σε όρθια. Το σύστημα των πλαιϊνών στηριγμάτων και ζωνών, προστατεύει το παιδί και του δίνει τη δυνατότητα χρήσης για γεύματα, διασκέδαση και μάθηση στην όρθια θέση. Προσφέρει την απόλυτα σωστή θέση στο παιδί, συμβάλλοντας καθοριστικά στην σωστή του σωματική ανάπτυξη και αποτελεί την καταλληλότερη επιλογή για τους γονείς. Το CAT II INVENTO είναι εξ' ολοκλήρου κατασκευασμένο από οικολογικά υλικά και ζωγραφισμένο στο χέρι.

Χαρακτηριστικά

- Προσκέφαλο
- Ύφασμα που «αναπνέει»
- Τραπέζι
- Στήριγματα στήθους
- Ιμάντες στήθους
- Στήριγματα λεκάνης
- Ζώνη λεκάνης
- Στήριγματα γονάτων
- Υποπόδιο με σανδάλια
- Υδραυλική μπουκάλα
- Τροχήλατη βάση με φρένα

Χρώματα



Grass (στάνταρ στο μέγεθος 1)



Sea (στάνταρ στο μέγεθος 2)

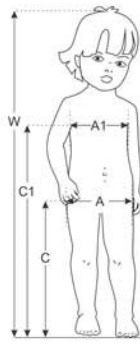

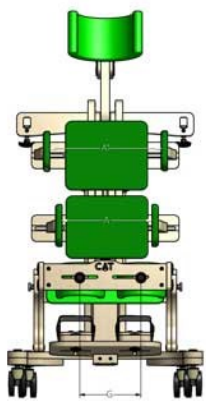


Late (έξτρα)



Red (έξτρα)





Διαθέσιμα μεγέθη

	ΜΕΤΡΗΣΗ		ΜΕΓΕΘΟΣ 1		ΜΕΓΕΘΟΣ 2	
			Ανάσκελα	Μπρούμυτα	Ανάσκελα	Μπρούμυτα
W	Ενδεικτικό ύψος χρήστη	[cm]	70 – 100		80 – 130	
A/A1	Ρύθμιση πλάτους Λεκάνης/θώρακα	[cm]	13 – 27		18 – 31	
C	Ρύθμιση ύψους στηρίγματος λεκάνης	[cm]	30 – 59	34 – 59	27 – 78	40 – 78
C1	Ρύθμιση ύψους στηρίγματος θώρακα	[cm]	46 – 75	50 – 75	50 – 97	65 – 97
B/B1	Ρύθμιση βάθους Λεκάνης/θώρακα	[cm]	14		14	
D	Ύψος προσκέφαλου	[cm]	72 – 106	–	80 – 135	–
G	Πλάτος στηρίγματος γονάτων	[cm]	14 – 23	14 – 23	14 – 23	14 – 23
H	Ύψος στηρίγματος γονάτων	[cm]	15 – 31	15 – 54	15 – 54	15 – 54
	Γωνία κλίσης	[°]	0 – 90		0 – 90	
	Μέγιστο βάρος χρήστη	[kg]	35		45	

Διαστάσεις και βάρος

ΜΕΤΡΗΣΗ	ΜΟΝΑΔΑ	ΜΕΓΕΘΟΣ 1	ΜΕΓΕΘΟΣ 2
Πλάτος	[cm]	60	60
Μήκος	[cm]	81	81
Ύψος	[cm]	85	90
Βάρος	[kg]	21	21

Αξεσουάρ



Τραπέζι εργοθεραπείας

Για ενεργητική άσκηση που βοηθά τα πάνω άκρα και κυρίως τις παλάμες των χεριών.



Ιμάντας στήριξης κεφαλής

Προσαρμόζετε με velcro και βοηθάει για επιπλέον στήριξη του κεφαλιού.



Ρυθμιζόμενο υποπόδιο

3 διαστάσεων

Ο ειδικός κυκλικός μεντεσές επιτρέπει ρυθμίσεις σε όλες τις κατευθύνσεις.